



ООО «СОЦ-Информ»

Использование функционала открепленных действий в МИС Самсон

v1.1

**Краснодар
2022 г.**






Содержание

Оглавление

1. НАЗНАЧЕНИЕ ФУНКЦИОНАЛА И ОБЩИЕ ПРИНЦИПЫ РАБОТЫ.....	3
2. ОТКРЕПЛЕНИЕ ДЕЙСТВИЙ ИЗ СОБЫТИЯ.....	3
3. ПРИКРЕПЛЕНИЕ ДЕЙСТВИЙ В СОБЫТИЕ.....	4



1. Назначение функционала и общие принципы работы

Функционал предназначен для переноса ошибочно добавленных мероприятий между событиями одного пациента, в том числе для переноса повторных приемов пациента в рамках одного случая заболевания в событие с первичным приемом, если такие приемы оформлены как разовые посещения в целях выставления в счета законченного случая обращения по заболеванию.

Функционал доступен для всех пользователей независимо от имеющихся прав доступа к функционалу МИС и во всех формах ввода событий.

2. Открепление действий из события

Для открепления мероприятий из события необходимо открыть нужное событие на вкладке Статус и выделить необходимые мероприятия. Затем правой кнопкой мыши вызвать контекстное меню и выбрать пункт Открепить выделенные мероприятия (рис. 1).

The screenshot displays a medical information system interface. At the top, there are tabs for 'Стат.учёт', 'Диагноз', 'Стандарт', 'Статус', 'Диагностика', 'Лечение', 'Мероприятия', 'Мед.карта', 'Трудоспособность', 'Питание', 'Оплата', and 'Эксп.'. The 'Статус' tab is active, showing patient information for 'ф.003' (13523 01.01.2021 Перинатальный центр (ОМС)). Below this, there are fields for 'Поступление' (02.04.2022 08:45), 'Выбытие' (05.04.2022 11:10), 'Длительность' (3), and 'Лечащий врач' (Сильванович И.С., Акушер- гинеколог, Заведующий). There are also checkboxes for 'Первичный' (checked) and 'Экстренный', and a 'Неделя беременности' field (0). The 'Мероприятия' section shows a table with columns: Тип, МКБ, Срочный, Назначено, Начато, Окончено, and Состояние. The table contains several rows of events, including 'Эпикриз выписной', 'Дневник пребывания родильницы в послеродовой палате', and various laboratory tests. A context menu is open over the 'odli013' event, with the option 'Открепить выделенные мероприятия' highlighted in red. Other menu options include 'Перейти к редактированию', 'Добавить такой-же', 'Удалить выделенные строки', and 'Добавить ...'.

Тип	МКБ	Срочный	Назначено	Начато	Окончено	Состояние
29 Эпикриз выписной		<input type="checkbox"/>	04.04.2022	04.04.2022	04.04.2022	Закончено
16 Дневник пребывания родильницы в послеродовой палате		<input type="checkbox"/>	03.04.2022	03.04.2022	03.04.2022	Закончено
16 Дневник пребывания родильницы в послеродовой палате		<input type="checkbox"/>	03.04.2022	04.04.2022	04.04.2022	Закончено
16 Дневник пребывания родильницы в послеродовой палате		<input type="checkbox"/>	03.04.2022	05.04.2022	05.04.2022	Закончено
odli001_1 Общий (клинический) анализ мочи		<input type="checkbox"/>	02.04.2022	02.04.2022		Отменено
odli005 ОАК с подробной лейкоформулой, СОЭ, и ретикулоцитами		<input type="checkbox"/>	02.04.2022	02.04.2022	02.04.2022	Закончено
odli006_1 Биохимия крови		<input type="checkbox"/>	02.04.2022	02.04.2022		Отменено
odli007 Определены группы крови, резус-фактор		<input type="checkbox"/>	02.04.2022	02.04.2022	02.04.2022	Закончено
odli010 Коагулограмма		<input type="checkbox"/>	02.04.2022	02.04.2022		Отменено
odli013 Исследование отделяемого мочи		<input type="checkbox"/>	02.04.2022	02.04.2022	04.04.2022	Закончено
odli001_1 Общий (клинический) анализ		<input type="checkbox"/>	04.04.2022	04.04.2022	04.04.2022	Закончено
odli005 ОАК с подробной лейкоформулой, СОЭ, и ретикулоцитами		<input type="checkbox"/>	04.04.2022	04.04.2022	04.04.2022	Закончено

Рис 1 – Открепление мероприятий.

Далее необходимо подтвердить действие в появившемся окне (рис 2).

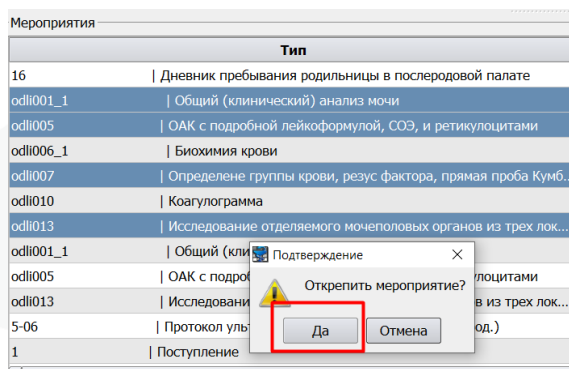


Рис 2 – Подтверждение действия.

После подтверждения указанные мероприятия исчезнут из вкладки Статус. Событие нужно сохранить и закрыть.

3. Прикрепление действий в событие

Для прикрепления действий в другое событие того же пациента необходимо его открыть и нажать кнопку Связанные события (рис. 3). Кнопка доступна на любой вкладке события, но наиболее наглядна работа функционала на вкладке Статус.

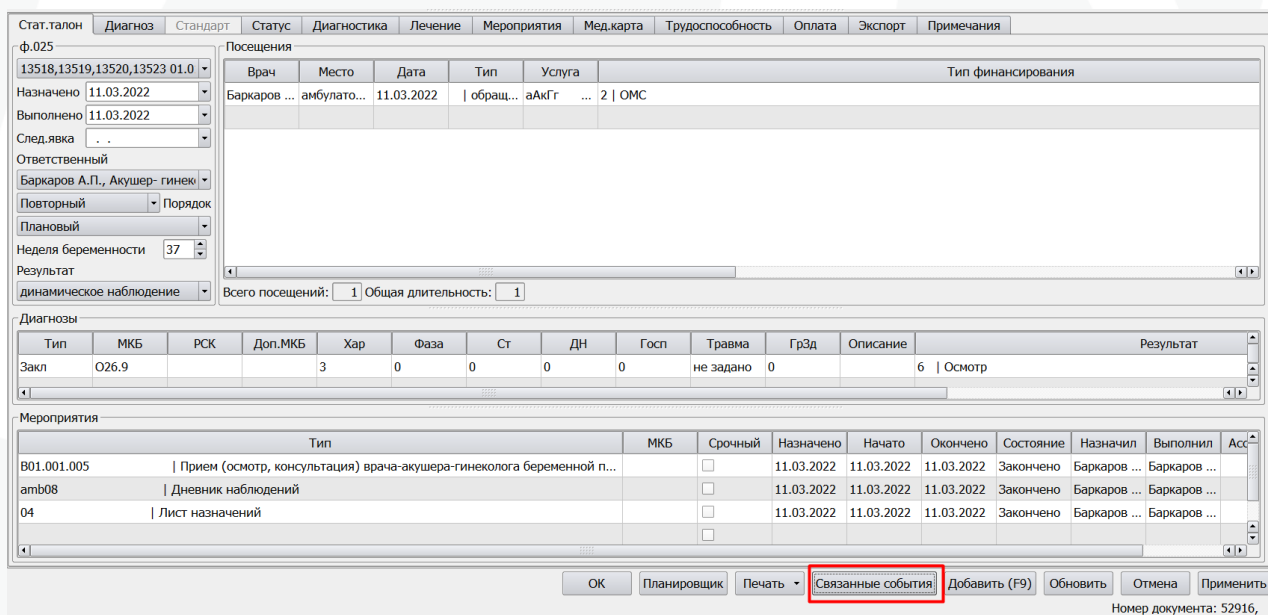


Рис 3 – Кнопка Связанные события.

Далее откроется окно Связанные события/мероприятия. На вкладке Мероприятия по умолчанию включены отметки в чекбоксах:

- прикрепленные к данной истории
- только за текущую дату.

При необходимости отметки нужно снять. В поле ниже выводится список всех открепленных мероприятий пациента независимо от того, из какого события они были откреплены. Следует выбрать те мероприятия, которые требуется добавить и нажать кнопку Добавить в событие (рис. 4).

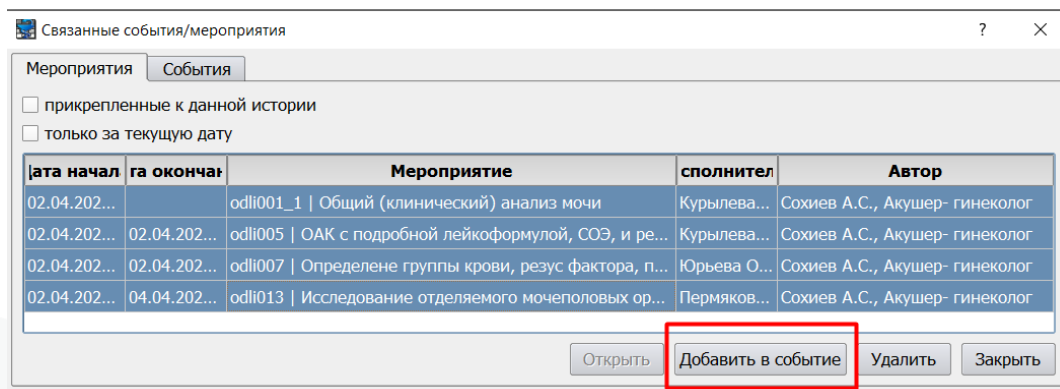


Рис 4 – Добавление мероприятий.

После подтверждения действия в открывшемся окне, все мероприятия будут добавлены в событие и отобразятся на вкладке Статус в блоке Мероприятия.

Мероприятия						
Тип	МКБ	Срочный	Назначено	Начато	Окончено	
B01.001.005 Прием (осмотр, консультация) врача-акушера-гинеколога беременной п...		<input type="checkbox"/>	11.03.2022	11.03.2022	11.03.2022	:
amb08 Дневник наблюдений		<input type="checkbox"/>	11.03.2022	11.03.2022	11.03.2022	:
04 Лист назначений		<input type="checkbox"/>	11.03.2022	11.03.2022	11.03.2022	:
odli001_1 Общий (клинический) анализ мочи		<input type="checkbox"/>	02.04.2022	02.04.2022		:
odli005 ОАК с подробной лейкоформулой, СОЭ, и ретикулоцитами		<input type="checkbox"/>	02.04.2022	02.04.2022	02.04.2022	:
odli007 Определене группы крови, резус фактора, прямая проба Кумбса, фенотип ...		<input type="checkbox"/>	02.04.2022	02.04.2022	02.04.2022	:
odli013 Исследование отделяемого мочеполовых органов из трех локализаций		<input type="checkbox"/>	02.04.2022	02.04.2022	04.04.2022	:

Рис 5 - Добавленные мероприятия.

Событие с добавленными мероприятиями следует сохранить.